


INSITU

by HISLE



HISLE.FR

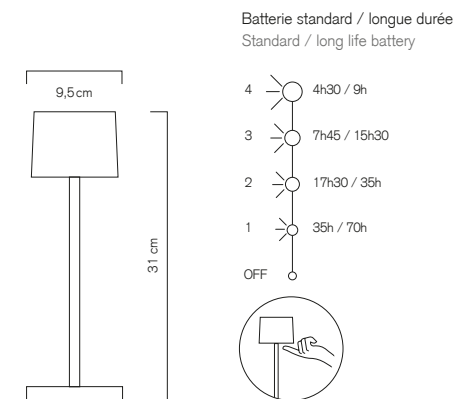
INSITU

LAMPE SANS FIL
CORDLESS LAMP

La Insitu trouve naturellement sa place partout où on la pose. S'inscrivant comme une évidence au cœur du décor – coin salon, bar d'hôtel, table de bistrot –, elle révèle ce qui l'entoure jusqu'à se faire oublier.

Sa fonctionnalité et sa ligne disent tout de son minimalisme et de sa stabilité.

The Insitu naturally finds its place, everywhere we place it. Being a self-evident central part of the decor – lounge area, hotel bar, restaurant's table – it blends in with its surroundings while illuminating them. Its functionality and line say everything about its minimalism and stability.



Lampe rechargeable avec interrupteur tactile, disponible en 4 finitions
Livrée avec batterie standard (longue durée en option)
Rechargeable lamp with tactile switch, 4 finishes available
Supplied with standard battery (long-life as an option)



INSI-WA21B6
BLANC / WHITE



INSI-WA21K6
MOKA / MOKA



INSI-WA21N6
NOIR / BLACK



INSI-WA2100
ALUMINIUM NATUREL / NATURAL ALUMINIUM

SPÉCIFICATIONS TECHNIQUES / TECHNICAL SPECIFICATIONS

Matériau : Fonte d'aluminium

Finitions : Aluminium naturel / Peinture : moka, noir, blanc
Autres RAL sur demande

Dimensions : H. 31cm, base 9,5 x 9,5cm

Poids : 900g

LED : 1,5 W

Photométrie : 2700°K blanc chaud / 170Lm / IRC > 90

Batterie : Standard / Li-ion 2600mAh / 3,7V

(Longue durée / Li-ion 5200mAh / 3,7V)

1000 cycles complets, rechargeable et remplaçable

Variateur : Dimmable, 4 intensités

Autonomie : De 4h30 à 35h selon l'intensité choisie avec batterie standard (le double avec batterie longue durée)

Recharge : Durée 3h30 (ou 7h avec batterie longue durée)

Câble USB-C fourni

Option : Chargeur (transformateur) simple 5V/2A, ou multiple 5 ports.

Prise EU, UK, US (autre sur demande)

Certifications et conformité :

Luminaire : CB CE ENEC FC    IP31

Chargeur : CB CE ENEC FC   

Spécifications sujettes à modification sans préavis (2024)

Material: Die cast aluminum

Finishes: Natural aluminum / Painted: moka, black, white
Other RAL on request

Dimensions: H. 31cm, base 9.5 x 9.5cm

Weight: 900g

LED: 1.5 W

Photometry: 2700°K warm white / 170Lm / CRI > 90

Battery: Standard / Li-ion 2600mAh / 3.7V

(Long life / Li-ion 5200mAh / 3.7V)

1000 full cycles, rechargeable and replaceable

Dimmer: Dimmable, 4 variations

Autonomy: From 4h30 to 35h according to selected intensity with standard battery (doubled with long life battery)

Recharge: Duration 3h30 (or 7h with long-life battery)

Supplied with USB-C charging cable

Option: Single charger (adapter transformer) 5V/2A, or multiple 5 ports. EU, UK or US plug/socket (other upon request)

Certifications and compliance:

Lighting: CB CE ENEC FC    IP31

Charger: CB CE ENEC FC   

Specifications subject to change without notice (2024)

**L'OBSOLESCENCE PROGRAMMÉE
N'EST PAS DANS LA PHILOSOPHIE HISLE,
TOUTES NOS LAMPES SONT RÉPARABLES.**

**ALL HISLE LAMPS CAN BE MAINTAINED
TO ENSURE YEARS OF IMPECCABLE
AND BEAUTIFUL LIGHT.**

GARANTIE / WARRANTY

La société HISLE prend en charge la réparation de la lampe dans les 3 ans à compter de la date d'achat et le remplacement de toute batterie défectueuse pendant un 1 an. Passée la période de garantie, toute réparation sera aux frais du client.

HISLE supports the repair of the lamp within 3 years from the date of purchase and the replacement of any defective battery for 1 year. After the warranty period, all repairs will be at the customer's expense.

HISLE
27-29 RUE THIERS
56000 VANNES - FRANCE
+33 (0)2 30 85 96 15
HISLE@HISLE.FR

HISLE.FR

**CONÇU EN FRANCE
DESIGNED IN FRANCE**

© HISLE Tous droits réservés
Photos © Benoit Teillet


INSITU by HISLE

PRÉCAUTIONS ET MODE D'EMPLOI / PRECAUTIONS AND INSTRUCTIONS FOR USE

INTERRUPTEUR TACTILE

TACTILE SWITCH

Arrêt possible par appui long
Can be stopped by long press



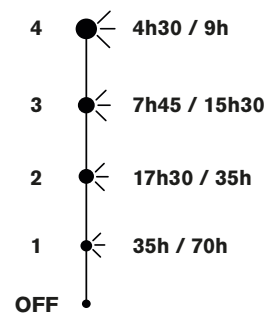
INTENSITÉ ET AUTONOMIE

INTENSITY AND AUTONOMY

En cas d'inutilisation prolongée de la lampe, HISLE recommande de la recharger au moins une fois par mois pour assurer une meilleure durée de vie de la batterie.

Charge your lamp at least once a month even if you don't use it, as it helps to extend the lamp's battery life.

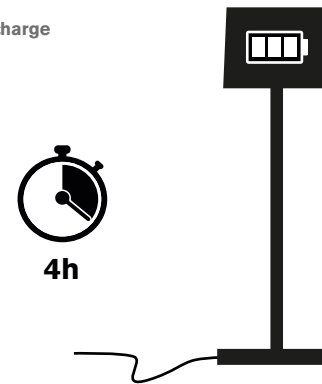
Autonomie en veille > 1 mois
Standby autonomy > 1 month



TEMPS DE CHARGE

CHARGING TIME

Charge complète
Full charge



GARANTIE

WARRANTY

HISLE prend en charge la réparation de la lampe dans les 3 ans à compter de la date d'achat et le remplacement de toute batterie défectueuse pendant 1 an. Passée la période de garantie toute réparation sera aux frais du client.

HISLE supports the repair of the lamp within 3 years from the date of purchase and the replacement of any defective battery within 1 year. After the warranty period, any repairs will be at the customer's expense.

L'OBSOLESCENCE PROGRAMMÉE N'EST PAS DANS LA PHILOSOPHIE HISLE, TOUTES NOS LAMPES SONT RÉPARABLES.

Notre service client, 100% HISLE, est à votre écoute pour tout conseil d'utilisation, besoin de révision ou de réparation des lampes, y compris après la durée de garantie.

ALL HISLE LAMPS CAN BE MAINTAINED TO ENSURE YEARS OF IMPECCABLE AND BEAUTIFUL LIGHT.

HISLE has a dedicated customer service to assist you on the use, maintenance and repair of the lamps, even after the warranty period.

Spécifications sujettes à modification sans préavis (2024)

Specifications subject to change without notice (2024)

HISLE
27-29 RUE THIERS
56000 VANNES - FRANCE
+33 (0)2 30 85 96 15
HISLE@HISLE.FR

CONÇU EN FRANCE
DESIGNED IN FRANCE

HISLE.FR

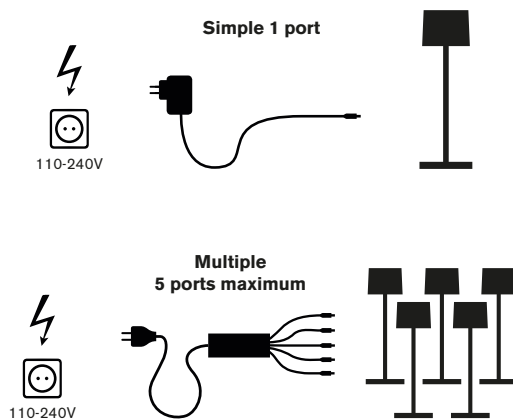
© HISLE Tous droits réservés

CHARGEURS

CHARGERS

Pour une utilisation optimale, HISLE recommande d'utiliser le chargeur et le câble fournis avec la lampe, et de recharger la lampe après chaque utilisation sans attendre son déchargement complet.

For an optimal use, HISLE recommends using the charger and cable supplied with the lamp, and recharging the lamp after each use without waiting for complete discharge.




ENTRETIEN / NETTOYAGE

MAINTENANCE / CLEANING

Nettoyer avec un chiffon doux légèrement humidifié d'eau savonneuse.

Clean with a soft cloth lightly moistened with soapy water.



MANIPULER AVEC PRÉCAUTION

HANDLE WITH CARE

